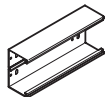

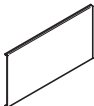
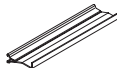





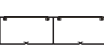



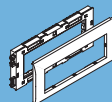




tabela doboru listew kablowych KIO Polam-Suwatki

Wymiary listwy [mm]	Przekrój listwy		 Podstawa listwy (długość 2 m)	 Pokrywa listwy, szerokość 80 mm	 Pokrywa listwy, szerokość 110 mm	 Przegroda separująca		 Łącznik odgałęźny	
85 x 50		Nr ref.	3302 10	3302 56	–	3302 58	Nr ref.	3302 17 ⁽¹⁾	
		Ilość w opak. [m]	24 m	24 m		72 m	Ilość w opak. [szt.]	5	
100 x 50		Nr ref.	3302 70	3302 56	–	3302 58	Nr ref.	3302 77	
		Ilość w opak. [m]	24 m	24 m		72 m	Ilość w opak. [szt.]	1	
130 x 50		Nr ref.	3302 20	3302 56	–	3302 58	Nr ref.	3302 17 ⁽¹⁾ 6380 44	
		Ilość w opak. [m]	12 m	24 m		72 m	Ilość w opak. [szt.]	5	
160 x 50		Nr ref.	3302 30	–	3302 57	3302 58	Nr ref.	3302 17 ⁽¹⁾	
		Ilość w opak. [m]	12 m		12 m	72 m	Ilość w opak. [szt.]	5	
190 x 50		Nr ref.	3302 40	2 x 3302 56	–	3302 58	Nr ref.	3302 17 ⁽¹⁾ 6380 54	
		Ilość w opak. [m]	12 m	24 m		72 m	Ilość w opak. [szt.]	5	
250 x 50		Nr ref.	3302 50	–	2 x 3302 57	3302 58	Nr ref.	3302 17 ⁽¹⁾	
		Ilość w opak. [m]	8 m		12 m	72 m	Ilość w opak. [szt.]	5	

Wszystkie listwy KIO mają długość 2 m.

Uchwyty do montażu osprzętu

Szerokość pokrywy	Uchwyty Mosaic (ilość modułów)						Uchwyty do osprzętu na wkręty Ø 60 (ilość mechanizmów)		Puszka izolacyjna ⁽²⁾	
										
	Nr ref.	Ilość w opak. [szt.]	Nr ref.	Ilość w opak. [szt.]	Nr ref.	Ilość w opak. [szt.]	Nr ref.	Ilość w opak. [szt.]	Nr ref.	Ilość w opak. [szt.]
80 mm	3302 60	10	3302 61	5	3302 62	5	3302 66	5	3302 68	5
110 mm	3302 63	5	3302 64	5	3302 65	5	3302 67	5		

⁽¹⁾ Umożliwia zbudowanie rozgałęzienia płaskiego na dowolnym kanale KIO z kanałem o wymiarach 85 x 50 mm.

⁽²⁾ Puszka izolacyjna uniwersalna dla 1 mechanizmu (osprzęt na wkręty Ø 60), mocowana do uchwyty.

⁽³⁾ Funkcję łącznika kąтового dla kanału KIO 250X50 pełni puszka natynkowa o wymiarach 300 x 300 mm.

⁽⁴⁾ Spinka kablowa jest montowana do szyny w podstawie kanału. W przypadku zamontowania przegrody separującej w podstawie kanału, montaż spinki kablowej jest niemożliwy.